

## Thinkery Summer Field Trip 2019



We are looking forward to your Thinkery visit! Below is important information about your upcoming Field Trip.

Please read through the information below and share this email with the other teachers and chaperones joining your visit.

### GUIDELINES FOR PLAYFUL & SAFE EXPLORATION

- **Stay Together, Play Together:** Chaperones must remain with their groups at all times to ensure students are engaged and playing safely.
- **Walking Feet:** For the safety of all guests, make sure everyone in your group is being safe by using their walking feet.
- **Ask Questions:** This is a self-guided experience but look for Thinkery staff in red shirts to further enhance your experience.
- **Limit Cell Phone Use:** To encourage engagement between chaperones and students, we ask all chaperones limit cell phone usage.
- **Unavailable areas:** Our Bloom area upstairs in *Let's Grow* and the Little Learners' Lab downstairs in *Innovators' Workshop* are clearly marked for babies and toddler-aged children only.
- **Communicate:** Let your chaperones know what time your group is departing the museum. Make sure to meet back at Group Entry at your departure time.
- **Food and Drink:** Food and drink must remain in the snack area.

### CHAPERONES

- Thinkery requires one 1 adult chaperone for every eight (8) students; Chaperones within the 1:8 ratio will receive complimentary admission.
- Additional chaperones/guardians (more than 1:8) will be charged a discounted admission of \$10 each during check-in and will be purchased on the day of the visit.
- Chaperones must be teachers, school staff with district identification, parents, or other adults over the age of 18 accompanying the group.
- Teachers, teaching assistants and other school staff with district identification receive free tour admission and count toward the 1:8 ratio.
- Thinkery membership benefits do not apply to Summer Field Trip. Thinkery Premier Family memberships and higher receive one 1 free chaperone admission for the name cardholder.
- Chaperones should not bring additional children. Siblings will be charged \$10 each.

# Thinkery Summer Field Trip 2019



- Each chaperone will be responsible for eight (8) students and ensuring they are playing safely while engaging in museum activities.
- Driving separately? Park in the McBee parking garage and bring in the parking ticket for complimentary three 3 hour validation. Cars parked in the Mueller Lake parking lot may be towed.

## ARRIVAL

- Have the bus pull up alongside the Group Entry at the bus loading zone located on the east side of our building.
- **Stay on the bus.** Thinkery museum staff will greet your whole group on the bus to provide a welcome orientation.
- Jackets, backpacks, lunches, etc. should be left on the bus during your field trip. Thinkery has limited number of lockers for rent if needed.

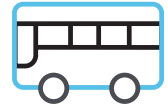
## CHECK-IN

- Museum staff will greet you on the buses to collect the total number of students and chaperones attending and will provide the lead teacher with the chaperone badges and information of activities.
- The lead teacher will check-in and communicate departure time to Thinkery staff, bus drivers, and chaperones.
- Additional chaperones outside of the complementary 1:8 ratio should proceed to the group kiosk at Group Entry to pay their \$10 admission and receive a chaperone badge.
- All chaperones will receive a map of information about their exploration.
- Each chaperone will receive a set of five stickers to place on the students' back.
- Once check-in is complete, please unload the students from the bus and evenly divide the students with their chaperones.
- Thinkery staff will direct chaperones and students inside to begin your Self-Guided Exploration!

## WHAT YOU SHOULD EXPECT DURING YOUR VISIT

- Lots of fun and playful learning!
- Chaperones are encouraged to learn and play side-by-side with their students. Let your students guide the exploration.
- Chaperones will be responsible for the safety of their students.
- Students have free exploration in all galleries with special activities throughout the museum.
- During your visit, stop by the store to take a Thinkery memory home with you.
- Visits are typically 1.5 hours long.
- Feel free to take photos and post about your visit. Add the hashtag #ThinkeryATX so we can see them!
- Have a question? Look for Thinkery staff in red shirts to further enhance your experience

# Thinkery Summer Field Trip 2019



## DEPARTURE

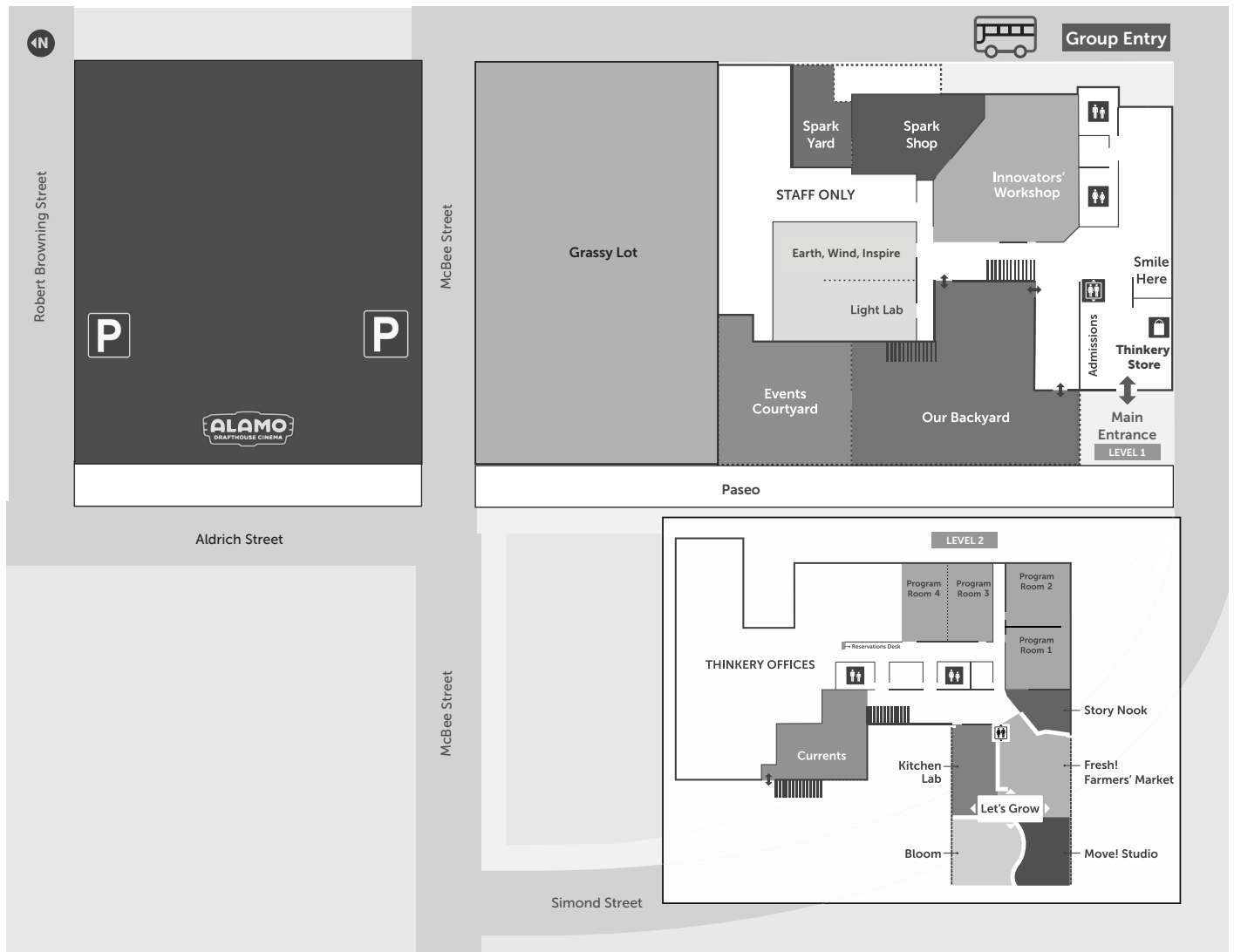



- Meet at Group Entry.
- A Thinkery staff member will lead your group outside of Group Entry at the end of your exploration.
- Please return all badges to a Thinkery staff member.
- Thinkery does not have an onsite location for groups to eat lunch. Reference the Bus Parking Map, which has suggested picnic lunch locations.
- We encourage groups staying for a long visit to eat lunch before or after their visit. We do not allow re-entry for large groups once groups depart the building.

# Thinkery Summer Field Trip 2019



## THINKERY MAP





## Excursión de Verano en Thinkery 2019



¡Estamos esperando su visita a Thinkery! A continuación, le ofrecemos información importante sobre su próxima visita.

Por favor lea la siguiente información y comparta este correo electrónico con los demás maestros y acompañantes que participaran en la excursión.


### GUÍAS PARA UNA EXPLORACIÓN DIVERTIDA Y SEGURA

- **Manteniéndonos Juntos, Jugando Juntos:** Los chaperones deben de permanecer con sus grupos en todo momento para asegurarse que los estudiantes interactúen y jueguen de manera segura.
- **Caminando:** Para la seguridad de todos los visitantes, asegúrese de que todos en su grupo caminen y no corran, teniendo así en cuenta la seguridad de otros.
- **Haciendo Preguntas:** Aunque esta es una experiencia auto-guiada, busque al personal de Thinkery con playeras rojas para enriquecer su experiencia.
- **Limite el Uso del Celular:** Para alentar la interacción entre chaperones y estudiantes, le pedimos a todos los chaperones limitar el uso del celular.
- **Áreas no disponibles:** Las áreas de Bloom, Buenos Principios, dentro de *Let's Grow, ¡A Crecer!*, en el Segundo piso, y el Laboratorio de pequeños aprendices dentro de *Innovators' Workshop, Taller de Innovadores*, en el primer piso, se encuentran claramente marcadas como reservadas únicamente para bebés y niños pequeños.
- **Comunicación:** Comunique a sus chaperones la hora en que el grupo se irá del museo. Asegúrese de encontrarse con el grupo en la Entrada de Grupos a la hora acordada de partida.
- **Comida y Bebidas:** La comida y bebidas deben de permanecer en el área designada para refrigerios dentro del museo.

### ACOMPÑANTES (O CHAPERONES)

- Thinkery requiere un 1 chaperón adulto por cada ocho (8) estudiantes; Los chaperones que se encuentren dentro de este rango contarán con entrada gratuita.
- Cada chaperón o guardián adicional (más de 1:8) se le cobrará un precio de entrada reducido de \$10 dólares al momento de entrar al museo el día que se realice la visita.
- Los chaperones que acompañen al grupo deben ser: maestros, personal escolar con identificación del distrito, padres de familia, u otros adultos mayores de 18 años.
- Los maestros, asistentes de maestros, y otro tipo de personal escolar con identificación de distrito, reciben entrada gratuita y su presencia se tomará en cuenta para el rango de 1:8.
- Maestros, asistentes de maestros y otro personal de la escuela con identificación del distrito reciben admisión gratuita al recorrido y cuentan para la proporción 1:8.

# Información sobre su visita



- Los beneficios de las membresías de Thinkery no son aplicables para la Exploración Auto-Guiada. Las membresías Thinkery Premier Family y en adelante, reciben una (1) entrada gratuita de chaperón para la persona cuyo nombre se encuentre impreso en la membresía.
- Los chaperones no deberán de traer niños adicionales. A los hermanos y hermanas se les cobrará un precio de entrada de \$10 dólares a cada uno.
- Cada chaperón será responsable de ocho (8) estudiantes y se asegurará que jueguen de manera segura mientras realizan las actividades del museo.
- ¿Manejarán vehículos por su cuenta? Estacionese en el estacionamiento de la calle McBee y no olvide traer su boleto de estacionamiento para validarlo y otorgarle tres (3) horas de estacionamiento gratuitas. Los vehículos estacionados en el estacionamiento del parque The Mueller Lake frente a Thinkery, están sujetos a ser remolcados por una grúa.

## LLEGADA



- Pida al autobús que se detenga a un costado de la Entrada de Grupos en la zona de carga para pasajeros de autobús (localizada en el lado este del museo).
- **Permanezcan en el autobús.** Personal del museo Thinkery recibirá a todo su grupo dentro del autobús para darles una orientación de bienvenida.
- Abrigos, mochilas, refrigerios, etc., deberán ser dejados en el autobús durante su visita. En caso de ser necesario, Thinkery cuenta con un número limitado de casilleros disponibles para renta.

## REGISTRO DE GRUPO



- Personal del museo Thinkery los recibirá dentro del autobús para realizar un conteo total del número de estudiantes y chaperones presentes, y proporcionará los gafetes de chaperones y información sobre las actividades al maestro encargado.
- El maestro encargado realizará su registro y comunicará la hora de partida al personal de Thinkery, conductores de los autobuses, y chaperones.
- Los chaperones adicionales fuera del rango gratuito de 1:8, deberán ir al quiosco de grupos en la Entrada de Grupos para pagar su boleto de entrada de \$10 dólares y recibir su gafete de chaperón.
- Todos los chaperones recibirán un mapa y información sobre las actividades para realizar la exploración.
- Cada chaperón recibirá un conjunto de ocho calcomanías para colocarlas en la espalda de los estudiantes.
- Una vez que el registro esté completado, por favor baje a los estudiantes del autobús y divídalos equitativamente con sus chaperones.
- ¡El personal de Thinkery dirigirá a los chaperones y estudiantes al interior del museo para que puedan comenzar con su Excursión!

## QUE ESPERAR DURANTE SU VISITA



- ¡Mucha diversión y aprendizaje por medio de juegos!
- Se alienta a los chaperones a aprender y jugar en conjunto con sus estudiantes. Deje que sus estudiantes guíen la exploración.

# Información sobre su visita



## LA IDA

- Reunirse en la Entrada de Grupos.
- Al final de su exploración un miembro del personal de Thinkery guiará a su grupo fuera de la Entrada de Grupos.
- Por favor regresen todas las insignias al miembro del personal de Thinkery.
- Thinkery no tiene una ubicación en el sitio para que los grupos coman. Consulte el Mapa de Estacionamiento, que ha indicado las ubicaciones de almuerzo de picnic.

# Información sobre su visita



## MAPA DE THINKERY

